

Jak prać i usuwać plamy z wełny – z użyciem płynu Lanolin

Produkty, których dotyczy instrukcja:






- koce, kołdry, podkłady, materace, poszewki, pasy, naramienniki, nakolanniki,
- odzież wełniana (swetry, spódnice, szaliki, czapki, skarpety),
- tkaniny z domieszką wełny oraz odzież termoaktywna.

Podstawowe zasady

- Zawsze sprawdź etykietę (wszywkę) i stosuj się do symboli (tabela 1).
- Unikaj mocnego tarcia i gwałtownej zmiany temperatury wody.
- Nie stosuj proszków, płynów do płukania ani środków zmiękczających.

UWAGA – najpierw sprawdź etykietę!

Najważniejsza jest zawsze etykieta wszyta w wyrób, która zawiera symbole dotyczące pielęgnacji – prania, suszenia, bielienia, prasowania i konserwacji. Przed praniem lub usuwaniem plam należy dokładnie zapoznać się z tymi oznaczeniami – to podstawa bezpiecznego czyszczenia wyrobów z wełny lub jej mieszanek.

				
PRANIE	BIELENIE	SUSZENIE	PRASOWANIE	KONSERWACJA

Pranie automatyczne

- Ustaw program **WEŁNA**, bez wirowania i prania wstępnego.
- Wypełnij bęben pralki maksymalnie do 1/3 objętości.
- Dozowanie: **1–3 nakrętki** płynu Lanolin, w zależności od wagi prania.
- Warto używać białej poszewki ochronnej dla delikatnych wyrobów.
- **Nie dodawaj płynu do płukania.**

Pranie ręczne

- Optymalna temperatura wody: **22–30°C** (do prania i płukania).
- Nie moczyć przed praniem, nie trzeć wełny o wełnę.
- Czas prania: maks. **3–5 minut**.
- Zalecane rękawiczki ochronne.
- Proporcje: **40 ml Lanolin (1 nakrętka) na 1 l wody.**

Przykłady dozowania płynu:

- Poszewka, zagłówek, rogal: 1 nakrętka / 1 l wody.
- Kołdra (1,4×2 m): 5 nakrętek (200 ml) / 30 l wody.
- Kołdra (2,2×2 m): 8 nakrętek (320 ml) / 30 l wody.
- Materac (0,8×2 m): 4 nakrętki (160 ml) / 30 l wody.
- Odzież: proporcjonalnie – ok. 1 nakrętka / 1 l wody.
- Płucz dwukrotnie w wodzie o podobnej temperaturze.
- Nie wyżynaj ani nie rozciągaj wyrobów po praniu.

Usuwanie drobnych plam

Sposób przygotowania piany:

- Wlej **2–3 nakrętki Lanolin** na 1 l wody (20–25°C).
- Roztrzep ręcznie, aż powstanie piana.

Sposób użycia:

- Rozprowadź pianę za pomocą wilgotnej gąbki lub bawełnianej ściereczki na zabrudzonym miejscu (w przypadku trudniejszych plam delikatnie wetrzaj ręcznie).
- Odczekaj **3–5 minut**, a następnie wypłucz czystą wodą.
- W razie potrzeby powtórz czynność.

Typowe rodzaje plam i sposoby ich usuwania

- **błoto** nie powinno wyschnąć, jest trudne do usunięcia bo nie wiadomo co zawiera „ziemia”, zebrać maksymalnie dużo, nałożyć pianę, wyprać
- **cola** lub inne napoje ciemne i słodkie spltukać, a następnie wyprać, a na plamę nałożyć pianę
- **dywan** świeże zanieczyszczenie należy zmoczyć natomiast zaschnięte spróbować skruszyć i usunąć, a następnie w obu przypadkach nałożyć pianę, spltukać i delikatnie przetrzeć bawełnianą ściereczką (metoda nie zawsze skuteczna za pierwszym razem, ślad po plamie może pozostać nawet po kilku czynnościach)
- **farba rozpuszczalna** powinna być przede wszystkim zebrana, a jej pozostałości spltukane, wyschniętą farbę należy próbować pokruszyć, a następnie strzepnąć, na świeży brud nałożyć pianę, wyprać
- **herbata** nałożyć pianę, spltukać i wyprać
- **jajka białko** nałożyć pianę, nie trzeć, prać ręcznie
- **jajka żółtko** należy zebrać resztki np. ściereczką z bawełny, delikatnie rozczesać, wyprać
- **kawa** świeżą wypłukać, a wyschniętą rozpuścić w pianie, później każdy rodzaj kawy wyprać
- **kakao** postąpić podobnie jak przy plamach po kawie
- **krew** czy świeża, czy zaschnięta stosować jedynie zimną wodę (ciepła utrwala), do świeżej przyłożyć tampon w celu wchłonięcia krwi, posypując białą mąką (sól może utwalić plamę), wytrzepać i wyprać, zaschnięte plamy z reguły powinny się moczyć nawet ponad godzinę
- **likier** nałożyć pianę, spltukać i wyprać
- **lody** nałożyć pianę co najmniej na godzinę, nie trzeć, wyprać
- **majonez, musztarda, ketchup** najpierw delikatnie zebrać pozostałości, nałożyć na 3-4 godziny pianę (czynność trzeba będzie powtórzyć kilkakrotnie obserwując pianę, aż uznamy, że przestała działać), nie trzeć, wyprać
- **piasek/ziemia** strzepać z wyrobu, nałożyć pianę na brudne miejsce, spltukać i wyprać
- **piwo** zanurzyć wyrób w wodzie, następnie nałożyć pianę, spltukać i wyprać
- **resztki jedzenia** zebrać pozostałości, nałożyć pianę na 3-4 godziny, nie trzeć, wyprać
- **sok owocowy & warzywny** spltukać jak najszybciej zimną wodą, nałożyć pianę, wyprać
- **wino białe** nałożyć pianę, spltukać i wyprać
- **wino czerwone** najpierw zanurzyć w wodzie, nałożyć pianę, spltukać i wyprać (metoda nie zawsze skuteczna)
- **wosk/parafina** nie prasować nawet przez szmatkę, płynny zminimalizować strząsnąć maksymalną ilość, zaschnięty potać, a następnie delikatnie zeszkrobać, nałożyć pianę i wyprać



Lanolin moc natury to skuteczny i bezpieczny płyn do prania wełny i jej mieszanek. Zawiera lanolinę i nanosrebro aXonnite Silver®. Przebadany dermatologicznie – uzyskał ocenę „niedrażniący”. Neutralne pH 6,7. Czyści, pielęgnuje i chroni naturalne włókna, zachowując ich właściwości przez lata.

Opracowanie własne

Niniejszy dokument powstał w oparciu o doświadczenie w użytkowaniu i pielęgnacji tkanin naturalnych oraz zgromadzone opinie klientów. Treść materiału stanowi własność intelektualną i jest chroniona prawem autorskim. Wszelkie prawa zastrzeżone.